

INFORME DE RESULTADOS - CONSULTA CIUDADANA PLAN DE ACTUACIÓN INTEGRADO EN TORRE PACHECO

1. INTRODUCCIÓN

Este informe presenta los resultados obtenidos en la consulta ciudadana sobre el Plan de Actuación Integrado en Torre Pacheco. El objetivo de la encuesta fue recoger la opinión de la ciudadanía sobre aspectos clave como la movilidad, conectividad, accesibilidad, espacios públicos e inclusión, con el fin de identificar áreas de mejora y definir prioridades de actuación.

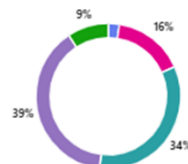
2. PERFIL DE LOS PARTICIPANTES

La muestra de la encuesta incluye ciudadanos de diversas edades, zonas de residencia y situaciones laborales.

- **Distribución por Edad:** La mayoría de los encuestados pertenecen al grupo de 31 a 45 años, seguidos por los de 18 a 30 años y 46 a 65 años.
- **Distribución por Zona de Residencia:** Predominan las respuestas de Torre Pacheco, seguidas de otras pedanías como Balsicas y zonas cercanas.
- **Distribución por Género:** La participación tuvo una mayor presencia de mujeres 61% que de hombres

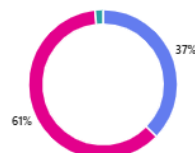
1. Edad

● menos de 18	7
● 18 a 30 años	45
● 31 - 45 años	95
● 46 -65 años	110
● más de 65 años	26



3. Genero

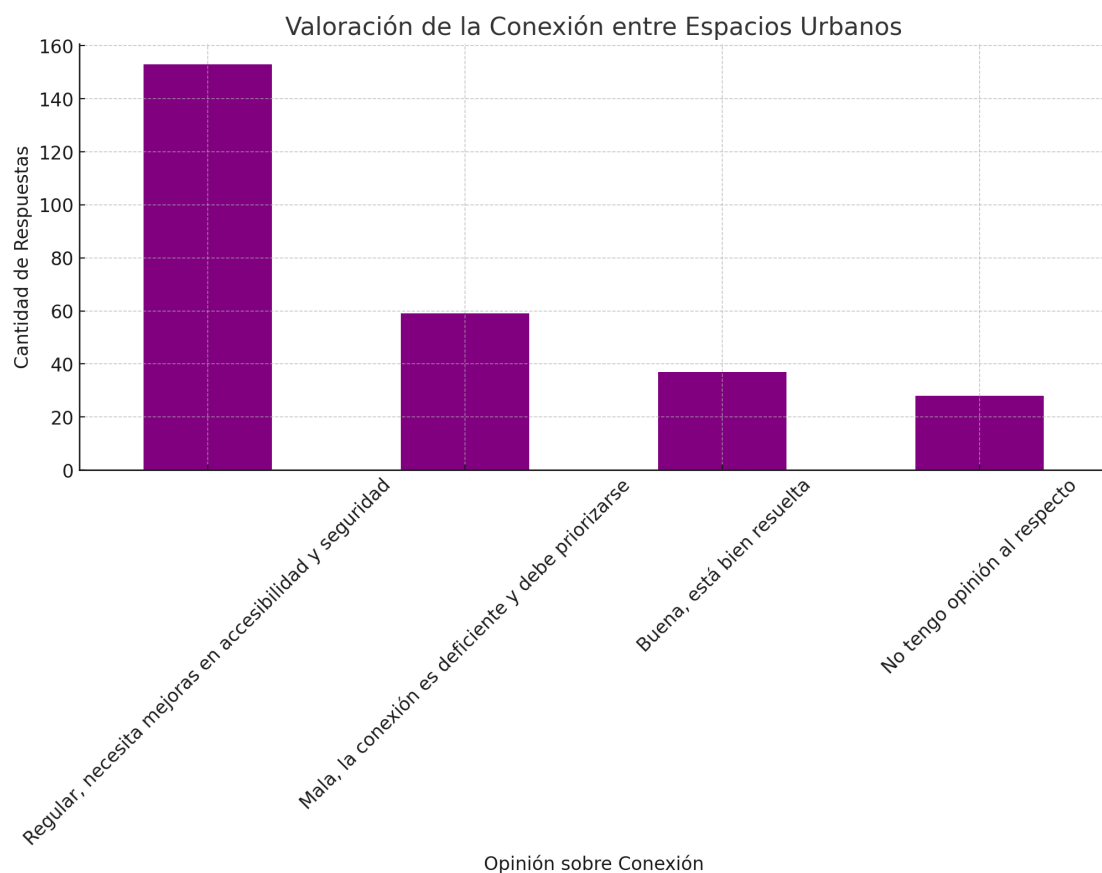
● Masculino	106
● Femenino	173
● Prefiero no indicarlo	5
● Otras	0



3. Conectividad y Movilidad

Los ciudadanos valoraron la conectividad entre los principales espacios urbanos del municipio.

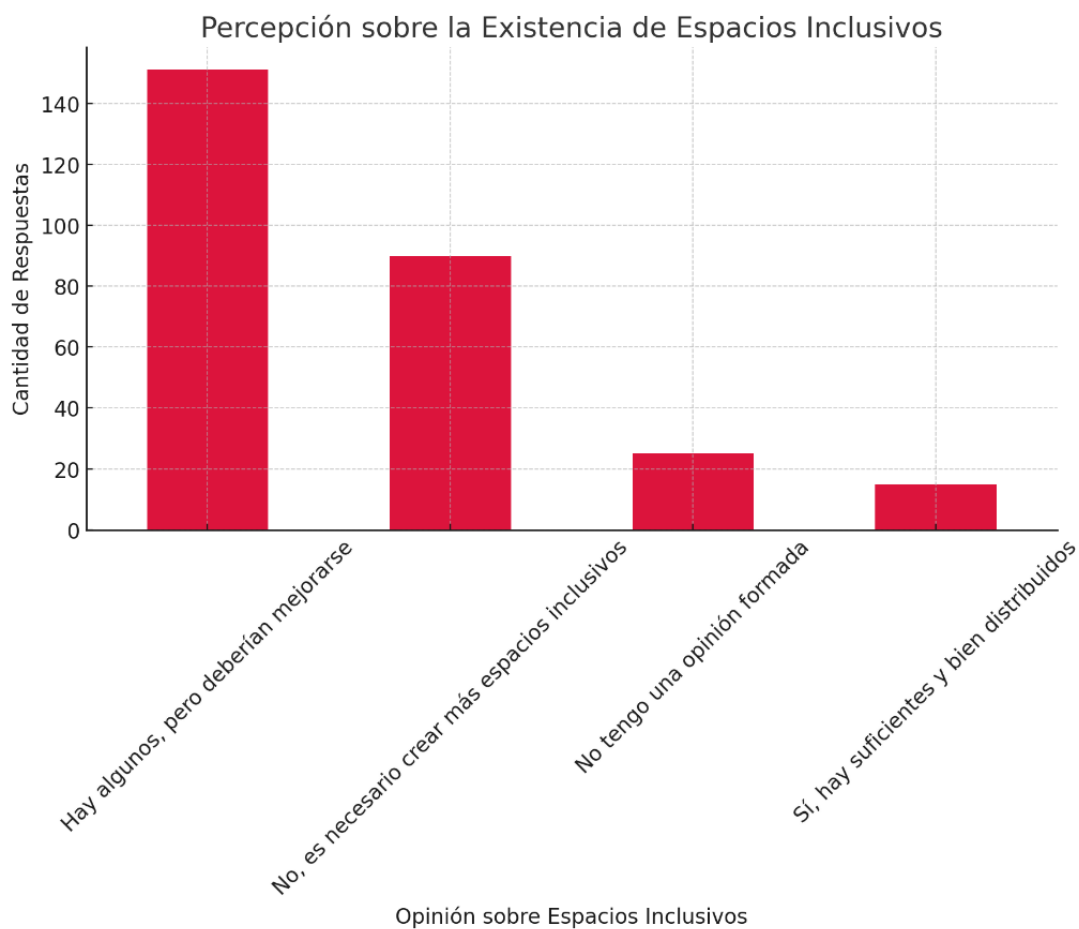
- **Valoración de la Conexión Urbana:** La mayoría considera que la conexión es "regular" y que necesita mejoras en accesibilidad y señalización.
- **Prioridades para mejorar la movilidad:** Destacan la mejora del transporte público, la conexión peatonal y ciclista entre barrios, y la creación de espacios más adaptados para el tránsito seguro de peatones y ciclistas.



4. ESPACIOS PÚBLICOS E INCLUSIÓN

Uno de los aspectos clave de la consulta fue la percepción sobre los espacios inclusivos y accesibles en Torre Pacheco.

- **Percepción sobre espacios inclusivos:** Un porcentaje significativo de participantes considera que hay algunos espacios accesibles, pero que deberían mejorarse. Otros afirman que es necesario crear más espacios inclusivos.
- **Propuestas para mejorar la accesibilidad:** Se mencionan la mayor accesibilidad en aceras, pasos peatonales y espacios públicos, así como la creación de áreas específicas para la convivencia intergeneracional.



5. SEGURIDAD Y CALIDAD DE VIDA

Para mejorar la calidad de vida en Torre Pacheco, los encuestados sugieren diversas acciones prioritarias:

- **Medidas de seguridad en espacios públicos:** Refuerzo de la iluminación en calles y plazas, mayor vigilancia y presencia policial, y mejora del estado de las infraestructuras urbanas.
- **Mejoras en el entorno urbano:** Creación de más áreas verdes, rehabilitación de espacios en desuso y refuerzo del mobiliario urbano.

6. Conclusiones y Recomendaciones A partir de los resultados obtenidos, se identifican las siguientes prioridades de actuación:

1. **Mejora de la movilidad y conectividad**, con énfasis en transporte público accesible y vías seguras para peatones y ciclistas.
2. **Incremento de espacios inclusivos y accesibles**, garantizando que todos los ciudadanos puedan disfrutar de los espacios públicos sin barreras.
3. **Refuerzo de la seguridad urbana**, mediante una mayor presencia de iluminación y vigilancia.
4. **Ampliación y mejora de zonas verdes y espacios recreativos**, como factor clave para la calidad de vida.

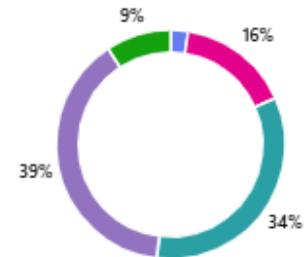
Este informe proporciona una base sólida para la planificación de futuras acciones dentro del Plan de Actuación Integrado de Torre Pacheco “Conectados desde Otra Mirada”. La participación ciudadana ha permitido detectar áreas de mejora y definir medidas que contribuyan a un municipio más accesible, seguro y sostenible.

(Se recomienda revisar los gráficos anexos para mayor detalle en la interpretación de los datos).

ANEXO – GRAFICOS RESULTADOS

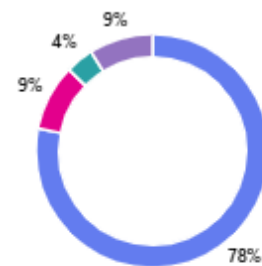
1. Edad

● menos de 18	7
● 18 a 30 años	45
● 31 - 45 años	95
● 46 -65 años	110
● más de 65 años	26



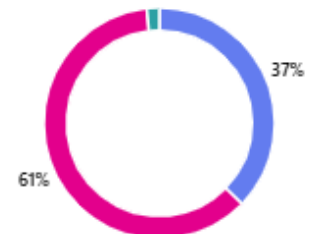
2. Zona de Residencia

● Torre Pacheco	221
● Roldan	26
● Balsicas	11
● Otras	25



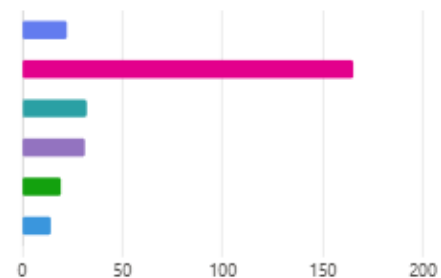
3. Genero

● Masculino	106
● Femenino	173
● Prefiero no indicarlo	5
● Otras	0



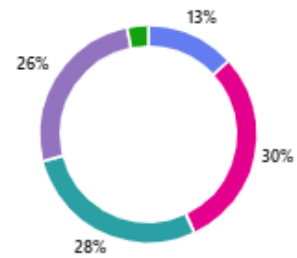
4. ¿Cuál es tu situación actual?

● Estudiante	22
● Trabajador/a por cuenta ajena	165
● Autónomo/a o empresario/a	32
● Jubilado/a	31
● Desempleado/a	19
● Otras	14



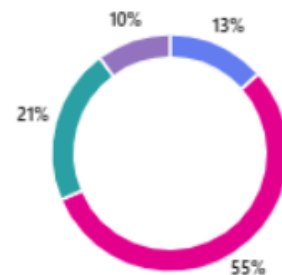
5. ¿Qué aspectos consideras prioritarios para mejorar la movilidad y la conectividad en Torre Pacheco? (Máximo 2 opciones)

● Mejor conexión peatonal y ciclista entre barrios	59
● Creación de rutas seguras y accesibles para todos los colectivos	133
● Más espacios adaptados para el tránsito seguro y cómodo	125
● Mejora del transporte público y su accesibilidad	115
● No considero que sea necesario mejorar este aspecto	14



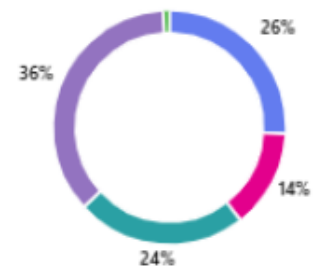
6. ¿Cómo valoras la conexión entre los principales espacios urbanos del municipio? (Ej. entre el centro urbano y las instalaciones deportivas y culturales más relevantes)

● Buena, está bien resuelta	37
● Regular, necesita mejoras en accesibilidad y seguridad	153
● Mala, la conexión es deficiente y debe priorizarse	59
● No tengo opinión al respecto	28



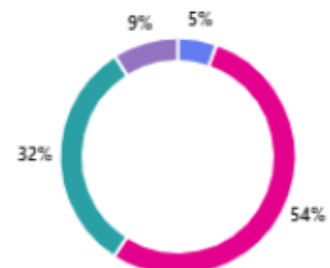
7. ¿Qué tipo de espacios crees que deberían potenciarse en Torre Pacheco? (Máximo 2 opciones)

● Instalaciones deportivas accesibles y adaptadas a todas las edades	123
● Espacios de encuentro para fomentar la convivencia intergeneracional	65
● Areas culturales y de participación ciudadana	112
● Zonas verdes y espacios naturales	171
● Ninguno, estamos bien cubiertos	4



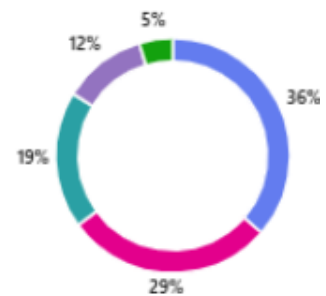
8. ¿Crees que existen suficientes espacios inclusivos en Torre Pacheco (es decir, accesibles y adaptados a todas las personas, independientemente de su edad o condición)?

● Sí, hay suficientes y bien distribuidos	15
● Hay algunos, pero deberían mejorarse	151
● No, es necesario crear más espacios inclusivos	90
● No tengo una opinión formada	25



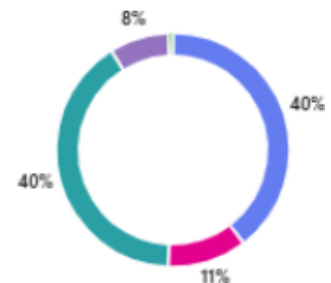
9. ¿Qué aspectos crees que deberían potenciarse en los espacios públicos para mejorar su accesibilidad e inclusión? (Máximo 2 opciones)

<input checked="" type="radio"/> Mayor accesibilidad en aceras, pasos peatonales y mobiliario urbano	158
<input checked="" type="radio"/> Creación de más espacios adaptados para personas con movilidad reducida	124
<input checked="" type="radio"/> Áreas específicas para la convivencia intergeneracional	82
<input type="radio"/> Señalización inclusiva y mayor información accesible	50
<input type="radio"/> No considero necesario potenciar este aspecto	20



10. ¿Qué medidas crees que deberían priorizarse para mejorar el entorno urbano? (Máximo 2 opciones)

<input checked="" type="checkbox"/> Rehabilitación de espacios en desuso para nuevos usos comunitarios	198
<input checked="" type="checkbox"/> Implementación de infraestructuras sostenibles y eficientes	55
<input checked="" type="checkbox"/> Creación de más áreas verdes y arbolado en la ciudad	202
<input type="checkbox"/> Fomento del reciclaje y gestión sostenible de residuos	41
<input type="checkbox"/> No considero que este aspecto deba priorizarse	3



11. ¿Qué acciones consideras más urgentes para mejorar la seguridad en los espacios públicos? (Máximo 2 opciones)

<input checked="" type="radio"/> Refuerzo de la iluminación en calles y plazas	105
<input checked="" type="radio"/> Mayor vigilancia y presencia de seguridad	242
<input checked="" type="radio"/> Instalación de sistemas de videovigilancia en puntos estratégicos	167
<input type="radio"/> No veo problemas de seguridad en el municipio	2

